

# Medvedek Rok dobi anestezijo

Zgodba o prejetju anestezije za mlajše otroke



Trusted  
Information  
Creator

Patient Information Forum

Na zadnji strani preberite predloge za starše

## Medvedek Rok dobi anestezijo



### Živijo, ime mi je Rok

Prejšnji teden sem v bolnišnici dobil anestetik.

Anestetik je zdravilo, ki ti ga da zdravnik, da med preiskavo ali operacijo ničesar ne čutiš, slišiš ali vidiš. Podobno je resnično globokemu spancu.

Zdravnik ti anestetik daje toliko časa, kot ga potrebuješ, in ko ti ga preneha dajati, se zbudiš.

Ti povem, kako je bilo meni?




Mi lahko na vsaki strani pomagaš poiskati  
zebro Zojo, mojo najljubšo igračo?



## Priprave

Najbolje je, če s sabo v bolnišnico vzameš nekaj stvari.  
Spakiral sem pižamo, zobno ščetko, knjigo in najljubšo  
igračo.



## Brez hrane

Ko dobiš anestezijo, ne smeš imeti hrane v trebuhčku, zato  
nisem smel ničesar jesti. Spil sem malo vode, da ne bi bil  
preveč žejen.

## Medvedek Rok dobi anestezijo



## Srečanje z medicinsko sestro

V bolnišnici me je **medicinska sestra** stehala, da zdravniki vedo, koliko zdravila mi lahko pozneje dajo.

Medicinska sestra mi je izmerila temperaturo in mi dala zapestnico z imenom, da bi vsi vedeli, da sem **Medvedek Rees**.



## Medvedek Rok dobi anestezijo

### Različne vrste anestetika

Spoznal sem svojega **anesteziologa**. To je zdravnik, ki je skrbel zame med anestezijo. Anestetik se lahko dovaja z uporabo majhne cevke v roki ali z masko. Pogovorili smo se, kateri je najboljši način zame.

Roko ti lahko namažejo s kremo, da te ne bi preveč bolelo, ko vstavljajo cevko. Anestetik steče po cevki in začne delovati zelo hitro.





Maska diši po flomastrih in deluje počasneje. Po uporabi maske moraš imeti še vedno cevko v roki, če bi slučajno pozneje potreboval več zdravil, vendar po maski ne čutiš ničesar.



## Medvedek Rok dobi anestezijo



## Skoraj je čas za operacijo

Pred operacijo sem se lahko nekaj časa igral. Moja medicinska sestra me je prosila, da oblečem bolniško haljo. Nekateri otroci so namesto halje nosili pižame.

Na oddelku ti bodo morda dali zdravilo. To pa zato, da te po operaciji ne bi bolelo oziroma, da bi bil pred njo zaspan.





## Medvedek Rok dobi anestezijo

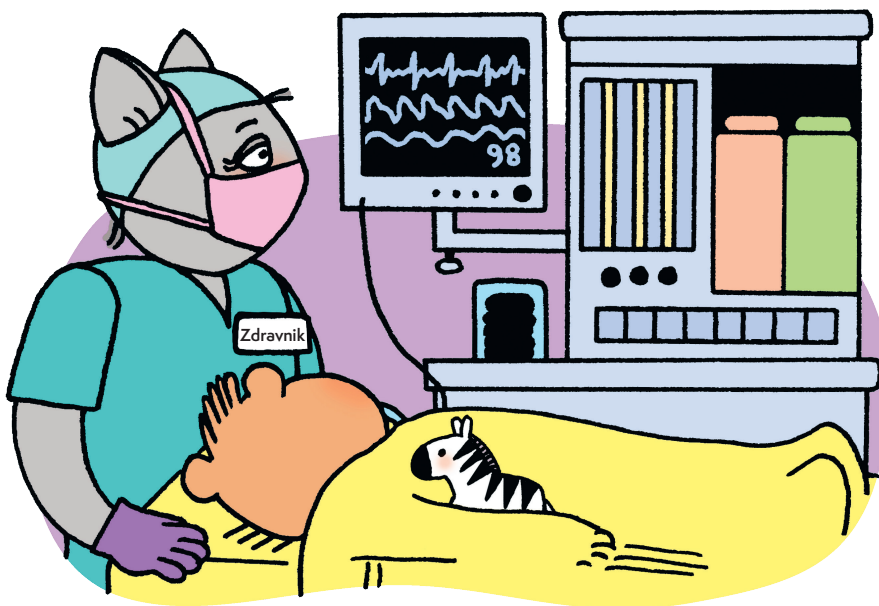


### Soba za anestezijo

V sobi za anestezijo so bile naprave, ki se imenujejo **monitorji** in z njihovo pomočjo so skrbeli zame. Eden od staršev je lahko šel z mano v sobo.



Potem, ko sem zaspal, so  
moji starši čakali name.  
Vedel sem, da so blizu.



## Med operacijo

Ničesar se ne spomnim, ampak moj anesteziolog je bil ves čas z mano. Skrbeli so zame in mi dali anestetik.

## Medvedek Rok dobi anestezijo




### Soba za okrevanje

Ko je bila moja operacija končana, mi je anesteziolog nehal dajati anestetik, da sem se lahko zbudil. Dokler moji starši niso mogli biti z mano, je v sobi za okrevanje zame skrbela medicinska sestra.

Sprva me je malo bolelo. Medicinska sestra mi je takoj dala zdravilo in kmalu sem se počutil bolje.



## Medvedek Rok dobi anestezijo




### Lakota

Ko sem bil spet lačen, mi je medicinska sestra dala nekaj za jesti in popiti.

Takoj sem se počutil bolje.

## V bolnišnici

V bolnišnici sem moral ostati eno noč.  
Eden od mojih staršev je lahko ostal z mano.



## Medvedek Rok dobi anestezijo



## Odhod domov

Vsi v bolnišnici so bili zelo prijazni, vendar sem bil vesel, ko je bil čas za odhod domov.

Bi rad pobarval to mojo sliko?

Adijo!





## Medvedek Rok dobi anestezijo

### Kdo je kdo in kaj je kaj




#### Anesteziolog

Zdravnik, ki ti da anestetik in potem skrbi zate, dokler ne pride čas, da se zbudiš.

#### Medicinske sestre

Ljudje, ki med operacijo skrbijo zate.



#### Strokovnjak za igranje

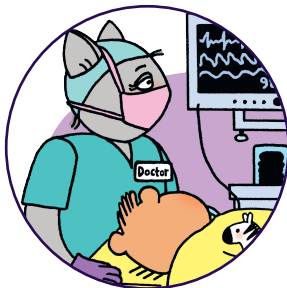
Oseba v bolnišnici, ki se ti pomaga igrati in razumeti, kaj se dogaja. Strokovnjaki za igranje niso v vseh bolnišnicah.

#### Delavec na operacijskem oddelku in operacijske medicinske sestre

Ljudje, ki pomagajo anesteziologu skrbeti zate, ko si pod anestezijo.









## Operacijska dvorana

Soba v bolnišnici, kjer opravljajo operacije. Vse je zelo čisto. Ljudje, ki tam delajo, nosijo oblačila, podobna pižamam, in kape, da imajo urejene lase.

## Monitor

Naprava, s pomočjo katere te anesteziolog pozorno spremlja, ko si pod anestezijo. Na prsni koš prilepijo nalepke, na prst pa dajo ščipalko, da lahko spremljajo, kako hitro ti bije srce in kako dobro dihaš.



## Soba za okrevanje ali soba za prebujanje

Soba, v kateri se otroci poanesteziji zbujaajo.

Trudimo se, da bi bili podatki v tej zloženki točni in aktualni, vendar tega ne zagotavljamo. Ne pričakujemo, da bodo te splošne informacije odgovorile na vsa vprašanja, ki bi jih lahko imeli, ali da bi obravnavali vsa področja, ki bi se vam zdela pomembna. O izbiri ali morebitnih težavah, se posvetujte s svojim zdravniškim osebjem, pri tem pa naj vam ta navodila služijo kot vodilo. Zloženka se ne sme obravnavati kot zdravniški nasvet. Ne sme se uporabljati za komercialne ali poslovne namene. Za celotno izjavo o omejitvi odgovornosti kliknite [tukaj](#).

Vse prevode je zagotovila prevajalska skupnost Translators without Borders (Prevajalci brez meja). Kakovost teh prevodov je preverjena, kljub temu pa obstaja nevarnost netočnosti in napačne interpretacije nekaterih informacij.

# Medvedek Rok dobi anestezijo

## Kako uporabljati to brošuro

### Informacije za starše

To brošuro smo zasnovali za vas, da jo preberete skupaj z otrokom in se mu pomagate pripraviti na anestezijo. V brošuri so predstavljeni nekateri ljudje, ki jih bo otrok morda srečal, in nekatere stvari, ki bi se lahko zgodile. Osebo ali osebe na slikah lahko zamenjate s tisto, ki bo vašega otroka spremljala v bolnišnico, saj se bo to od družine do družine razlikovalo. Otroku razložite, zakaj mu berete to zgodbo. Pomembno je ugotoviti, kaj mu ta zgodba pomeni, in ali ima kakršnakoli vprašanja.

Otroku lahko pomaga, če zgodbico uprizori, in se z morebitnimi skrbmi spopade z uporabo priljubljene igrače. Nekateri otroci bodo raje risali ali slikali o svojih čustvih.

Če je vaš otrok starejši od treh let, predlagamo, da ga pripravite v tednu pred anestezijo. Če je mlajši od treh let, predlagamo, da ga pripravite dan pred odhodom v bolnišnico. Prosimo, da upoštevate razumevanje svojega otroka.



## Zaupajte nam svoje mnenje

Predlogi za izboljšanje te brošure so dobrodošli. Če imate kakršne koli pripombe, nam jih lahko pošljete na: [patientinformation@rcoa.ac.uk](mailto:patientinformation@rcoa.ac.uk)

### Royal College of Anaesthetists

Churchill House  
35 Red Lion Square  
London WC1R 4SG  
020 7092 1500

**rcoa.ac.uk**



### Četrta izdaja, april 2023

Ta brošura bo pregledana v treh letih od datuma objave.

© 2023 Royal College of Anaesthetists  
and Association of Paediatric  
Anaesthetists of Great Britain and Ireland

Ta letak je dovoljeno kopirati za pripravo gradiva z informacijami o pacientih. Prosimo, navedite ta izvirni vir. Če želite del te brošure uporabiti v drugi publikaciji, je treba to ustrezno navesti in odstraniti logotipe, blagovno znamko in slike. Za več informacij nas prosimo kontaktirajte.

**Ilustracije: Amanda Lillywhite**